



SMART



1 led a luce bianca 7 LUX

Fascetta a slitta applicabile senza ausilio di chiavi, per manubri "OVERSIZE" e normali

Batterie: Tipo "AA" (Art. 54 615 0040 - incluse)

Misure: 95 x 35 x 30 mm



NERO

54 601 0581



BIANCO

54 601 0585

POLARIS



3 super leds a luce bianca

Fascetta a slitta applicabile senza ausilio di chiavi e ideale per manubri "OVERSIZE"

Batterie: Tipo "AA" Alkaline 2 Pz. (Art. 54 615 0040 - incluse)

Misure: 90 x 30 x 30 mm

Peso: 40 gr.



54 601 0380

POWER LED



1 super led a luce bianca

Fascetta a slitta applicabile senza ausilio di chiavi e ideale per manubri "OVERSIZE"

Batteria ricaricabile in 5 ore

Design ultrapiatto

Misure: 120 x 40 x 25 mm



54 601 0340

Ricaricabile



KIT MINI BUG



Led Bianco

- Í 1 super led luminoso
- Í 2 funzioni: Lampeggiante - Fisso
- Í Visibilità fino a 600 mt.
- Í Fascette a slitta complete di bande di riduzione
- Í Batterie: Tipo "CR2032" (Art. 54 615 0030 - incluse)



54 602 0010

SMART E-LINE



- Í 3 funzioni: lampeggiante-fisso-rotatorio
- Í Durata fino a 50 ore con 2 batterie tipo "N" (Art. 54 615 0060 - incluse)
- Í Attacco a slitta al manubrio, completo di banda di riduzione
- Í Brevetto R.O.C. n. 044541
- Í Misure: 52 x 40,5 x 30 mm
- Í Peso: 21 gr.



54 601 0111

- Í ANTERIORE
- Í 3 leds a luce gialla



54 603 0111

- Í POSTERIORE
- Í 3 leds a luce rossa

SMART LED BIANCO



- Í 1 super led a luce bianca per visibilità oltre i 500 metri
- Í 2 funzioni: fisso-lampeggiante
- Í Durata fino a 50 ore con 2 batterie tipo "N" (Art. 54 615 0060 - incluse)
- Í Attacco a slitta al manubrio, completo di banda di riduzione
- Í Brevetto R.O.C. n. 044541
- Í Misure: 52 x 40,5 x 30 mm
- Í Peso: 21 gr.



54 601 0391



OVALE DELUXE



- ┌ **5 leds a luce gialla**
- ┌ **3 funzioni:** fisso-lampeggiante-rotatorio
- ┌ Impermeabile all'acqua
- ┌ Fascetta a slitta completa di bande di riduzione
- ┌ Batterie: Tipo "AAA" 2 Pz. (Art. 54 615 0050 - incluse)



54 601 0220

SENSORE CREPUSCOLARE



- ┌ **5 leds** disposti fino a 270°
- ┌ **3 funzioni:** fisso-lampeggiante-rotatorio
- ┌ **Sensore per accensione automatica al buio**
- ┌ Fascette per canotto sella e cintura
- ┌ Batterie: Tipo "AAA", 2 Pz. (Art. 54 615 0050 - incluse)
- ┌ Dimensioni: 70 x 40 x 35 mm



54 603 0140

LUCI MANUBRIO CORSA




- ┌ **1 super led a 2 funzioni:** fissa e lampeggiante
- ┌ **Microinterruttore a pressione integrato nella lente**
- ┌ Installazione ad incastro in sostituzione dei tappi manubrio
- ┌ Batterie: Tipo Lr44, 2 Pz. (Art. 54 615 0010 - incluse)



54 603 0180

ANTERIORE CITY/TREKKING





- ┌ **Lampada alogena 6V 24W per impianti dinamo**
- ┌ Completo di filo (60 cm)
- ┌ Interruttore On/Off
- ┌ Omologazione Tedesca  K493
- ┌ Confezione in blister



54 601 0410

POSTERIORE A BATTERIA



- ┌ **1 super led**
- ┌ Interasse perni c/dadi da 80 mm
- ┌ Batteria: Tipo "AA" Alkaline N° 2 (Incluse)
- ┌ Dimensioni: 120 x 55 x 50 mm
- ┌ Indicatore batteria scarica
- ┌ Omologato  K348 -  021035
- ┌ Confezione in blister



54 603 0410

POSTERIORE AL PARAFANGO PER DINAMO



- ┌ **1 super led per impianti a dinamo**
- ┌ Condensatore per mantenimento luce accesa (2-3 min) a veicolo fermo
- ┌ Completo di filo
- ┌ Omologazione tedesca K272



54 603 0420